

Dotační program PREVENCE KRIMINALITY 2024

- pokyny k realizaci projektu

V souvislosti s čerpáním dotace poskytnuté na základě uzavřené Smlouvy o poskytnutí účelové dotace z rozpočtu statutárního města Opavy (dále jen „Smlouva“) si Vás **dovolujeme upozornit na některé povinnosti vyplývající z uzavřené Smlouvy.**

ČERPÁNÍ DOTACE

1. **Dotaci lze použít pouze na úhradu účelově určených uznatelných nákladů** v souladu s obsahem projektu, smlouvou, podmínkami příslušného dotačního programu a aktualizovaným nákladovým rozpočtem, který tvoří přílohu smlouvy. **UPOZORNĚNÍ!** V případě zájmu o čerpání dotace na nově vzniklý uznatelný náklad, který nebyl součástí schváleného rozpočtu, je nezbytné podat **Žádost o změnu** (viz text níže).
2. **Příjemce vede účetnictví ve smyslu zákona č. 563/1991 Sb.**, o účetnictví v platném znění, **a v rámci poskytnuté dotace povede v tomto účetnictví odděleně veškeré doklady** související s poskytnutím, čerpáním a vyúčtováním dotace.
3. **Příjemce dotace je povinen informovat v předstihu alespoň 14 dní o termínu konání všech veřejných akcí** realizovaných v rámci dotačních titulů **PK 1/24 a PK 3/24**. Požadovanou informaci zašle příjemce dotace na vědomí odboru školství Magistrátu města Opavy na adresu granty-prevence@opava-city.cz.
4. **V případě, že příjemce nebude projekt realizovat nebo nevyčerpá celou dotaci** (např. i proto, že by tím porušil povinnost dodržet minimální finanční spoluúčasti příjemce), **je povinen dotaci, příp. její nevyčerpanou část je-li vyšší než 50,- Kč, do 10 kalendářních dnů od zjištění této skutečnosti, nejpozději však do konce lhůty pro předložení vyúčtování dotace, vrátit na účet poskytovatele dotace** č. 1842619349/0800, jako variabilní symbol žadatel uvede své IČ a do poznámky – Vratka „Název žadatele“, Program „Název programu“.
5. **Dokumenty, kterými bude příjemce při vyúčtování dotace prokazovat řádné použití dotace** (smlouvy, faktury, pokladní doklady apod.), **musí být vystaveny na osobu příjemce**. Použije-li příjemce daný doklad rovněž k vyúčtování jakéhokoli jiného peněžního příspěvku přijatého příjemcem z veřejných zdrojů, může takovýto doklad prokazující řádné použití dotace použít pouze v rozsahu částky, která není pokryta jiným příspěvkem z veřejných zdrojů (tzn. nelze tytéž náklady krytí příspěvky z více veřejných zdrojů).

OZNÁMENÍ ZMĚNY PROJEKTU

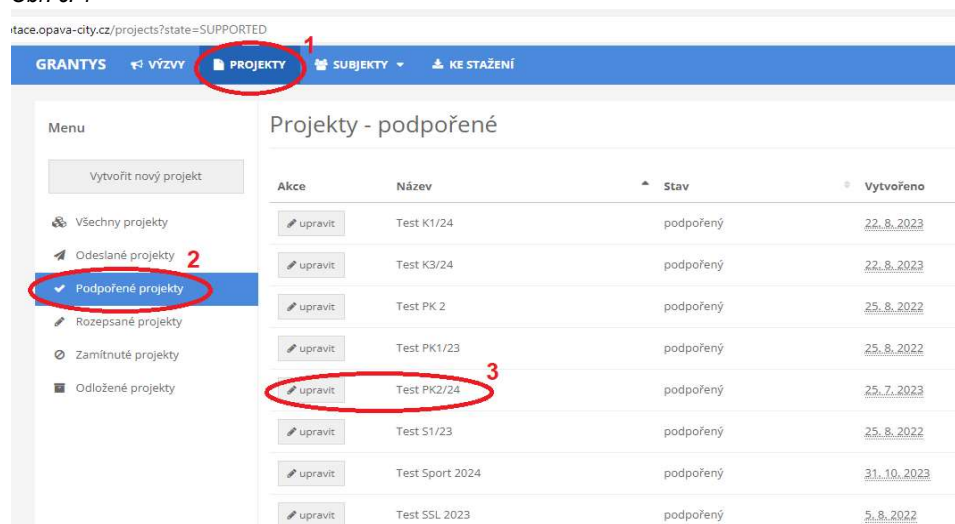
1. **Příjemce dotace je povinen** neprodleně, nejpozději však do 7 kalendářních dnů, **oznámít prostřednictvím systému GRANTYS** poskytovateli všechny **změny související s čerpáním poskytnuté dotace, realizací projektu či identifikačními údaji příjemce**.
2. V případě, že dojde ke změně projektu (názvu projektu, obsahové náplně projektu) oproti údajům uvedeným v žádosti včetně jejich příloh, je příjemce dotace povinen písemně požádat poskytovatele dotace o písemný souhlas s takovou změnou. **Žádost o změnu je příjemce dotace povinen předložit prostřednictvím systému GRANTYS, a to nejpozději do 20. 09. 2024.**
3. Po odeslání Žádosti o změnu projektu prostřednictvím elektronického systému GRANTYS žadatel odeslanou žádost a nákladový rozpočet vyexportuje do formátu .doc nebo .pdf a **TAKTO VYEXPORTOVANOU ŽÁDOST O ZMĚNU PROJEKTU VČETNĚ NÁKLADOVÉHO ROZPOČTU příjemce doručí poskytovateli dotace** prostřednictvím informačního systému **datových schránek nebo doručí v listinné podobě** podepsané statutárním zástupcem příjemce dotace na podatelnu Magistrátu města Opavy.

Formulář **Žádost o změnu** naleznete v záložce „Projekty“ - > „Podpořené projekty“ - > po rozkliknutí příslušného projektu zvolte záložku „Zprávy“ umístěnou v levé části obrazovky“ -> následně zvolte „Vytvořit žádost o změnu projektu“ (nabídka v horní části obrazovky).

Více informací naleznete v MANUÁLU DOTAČNÍHO SYSTÉMU pro žadatele a příjemce dotace, který je k dispozici v aplikaci GRANTYS, záložka „ke stažení“), přihlášení do aplikace: <https://dotace.opava-city.cz/>), příp. na webových stránkách statutárního města Opavy: <https://www.opava-city.cz/cz/nabidka-temat/dotace/dotacni-programy-2024/prevence-kriminality-2024.html>

Grafické znázornění postupu při vyplnění **žádosti o změnu** v systému GRANTYS:

Obr. č. 1



Vysvětlivky: ad 3 – zvolte název projektu, v rámci kterého chcete podat žádost o změnu

Obr. č. 2



Vysvětlivky:
5 – vytvoření žádosti o změnu projektu

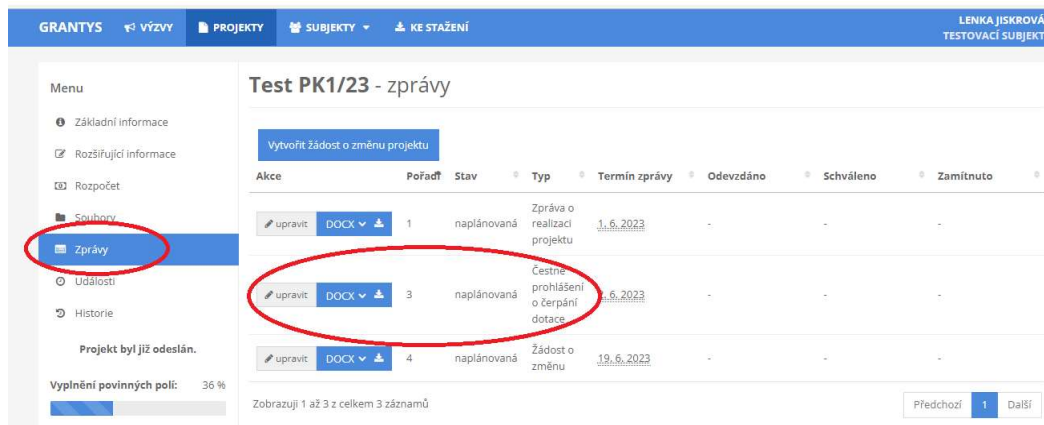
Vyplněnou žádost o změnu je třeba uložit prostřednictvím ikony „uložit změny“ v levé části obrazovky.

ČESTNÉ PROHLÁŠENÍ O ČERPÁNÍ DOTACE

Příjemce dotace je povinen v termínu **do 31. 12. 2024** oznámit poskytovateli **formou čestného prohlášení**, zda dotaci vyčerpá v plné výši a v souladu s jejím účelovým určením, nebo zda je v tomto ohledu skutečnost jiná, a případně jaká. Čestné prohlášení příjemce dotace vyplní a zašle **prostřednictvím elektronické aplikace GRANTYS** (v sekci „Zprávy“ - > „Čestné prohlášení o čerpání dotace“).

Grafické znázornění postupu při vyplnění **čestného prohlášení o čerpání dotace** v systému GRANTYS:

Obr. č. 3



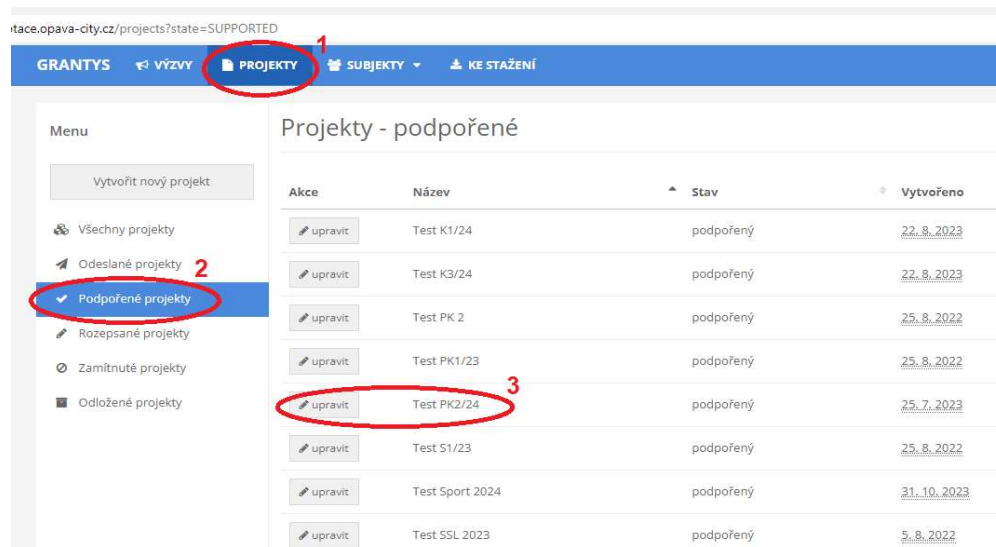
ZÁVĚREČNÉ VYÚČTOVÁNÍ DOTACE

1. **Závěrečné vyúčtování dotace je příjemce povinen vyhotovit a podat nejpozději do 31. 01. 2025.** Součástí závěrečného vyúčtování musí být následující dokumenty:

- a) **ZPRÁVA O REALIZACI PROJEKTU** včetně čestného prohlášení příjemce o pravdivosti, správnosti a úplnosti vyúčtování dotace - příjemce dotace vyplňuje **PŘÍMO V ELEKTRONICKÉM SYSTÉMU GRANTYS (v sekci „Zprávy“ -> Zpráva o realizaci projektu)**. Ve formuláři příjemce dotace stručně zhodnotí realizovaný projekt, v případě odchýlení se od schválené žádosti je nutný komentář k vzniklým změnám.

Grafické znázornění postupu při vyplnění **Zprávy o realizaci projektu** v systému GRANTYS:

Obr. č. 4



Vysvětlivky: ad 3 – zvolte název projektu, v rámci kterého chcete vyplnit Zprávu o realizaci projektu

Obr. č. 5

Zvolte záložku „Zprávy“ (4) a následně „Zpráva o realizaci projektu“ (přes tlačítko „upravit“ – 5).

Obr. č. 6

Vyplňte formulář „Zpráva o realizaci projektu“ který je k dispozici pod pokyny k vyúčtování (doporučujeme přečíst úvodní instrukce),

b) **SEZNAM ÚČETNÍCH DOKLADŮ O UZNATELNÝCH NÁKLADECH PROJEKTU**, který bude obsahovat všechny uznatelné náklady projektu hrazené z dotace případně další uznatelné náklady, které nebyly hrazené z dotace tak, aby byla splněna podmínka minimální finanční spoluúčasti příjemce dotace.

– příjemce dotace vyplňuje přímo v elektronickém systému GRANTYS (záložka „Zprávy“ – výběr „Zpráva o realizaci projektu“ – výběr záložky „Čerpání po dokladech“). Zde je nutné prostřednictvím tlačítka „Přidat položku“ vložit všechny uznatelné náklady/výdaje projektu hrazené z dotace + další uznatelné náklady/výdaje prokazující minimální spoluúčast příjemce dotace.

Po kliknutí na tlačítko „Přidat položku“ vyplňte postupně všechna pole v následujícím pořadí:

- „Položka rozpočtu“ – po rozkliknutí je nutné vybrat příslušnou položku schváleného rozpočtu,
- „Částka na dokladu celkem“ – vyplňte celkovou částku uvedenou na dokladu. **Např. na jedné účtence jsou uvedeny položky: papír do tiskárny (200,- Kč), pivo (35,- Kč). Celková částka na účtence je 235,- Kč. Zde bude uvedena celá částka uvedená na dokladu, tzn. 235,- Kč. Doporučení:** pro lepší přehlednost předkládejte doklady, které budou obsahovat pouze uznatelné náklady tzn do nákupu zahrňte pouze uznatelné náklady, které souvisí s projektem),

- „Z toho výdaj projektu“ – uveďte částku, která se vztahuje k projektu (uznatelný náklad projektu). **Na této položce je třeba uvést pouze částku 200,- Kč z důvodu, že alkoholické nápoje nejsou dle podmínek programu uznatelným nákladem projektu,**
- „Z toho hrazeno z grantu“ – uveďte částku, která bude hrazena z dotace. **Zde bude uvedena částka max. ve výši 200,- Kč (dle potřeb a možností příjemce dotace),**
- „Číslo dokladu“ - uveďte číslo daňového dokladu případně vámi evidované interní číslo daňového dokladu,
- „Uhrazeno dne“ – vyplňte datum úhrady dle skutečnosti,
- „Číslo bankovního výpisu/výdajového dokladu“ – nepovinné pole (**není nutné vyplňovat**),
- „Popis výdaje“ – v případě obecného popisu popište výdaj detailněji

Za každý výdaj projektu (**účetní doklad**) bude vyplněn nejméně jeden řádek. Pokud výdaje z jednoho dokladu spadají do více položek rozpočtu, bude příslušný doklad uveden na více řádcích.

- c) **NÁKLADOVÝ ROZPOČET PROJEKTU** – je k dispozici v záložce „vyúčtování“. Po vyplnění záložky „čerpání po dokladech“ (viz bod b)) se jednotlivé náklady automaticky propíší do „nákladového rozpočtu“, není třeba již nic vyplňovat. Pokud je však nutné vytvořit novou nákladovou položku rozpočtu, která ve schváleném rozpočtu nebyla uvedena, je nutné ji zde vytvořit pomocí tlačítka 'přidat položku' a následně ji opět vyplnit v záložce „čerpání po dokladech“ (postup pro vyplnění - viz bod b)).

UPOZORNĚNÍ! Na nově zařazenou nákladovou položku nelze bez předchozího schválení čerpat dotaci) – **více o schválení nové položky rozpočtu viz str. 1 Žádost o změnu.**

Průběžně je třeba UKLÁDAT VŠECHNY PROVEDENÉ ZMĚNY.

Obr. č. 7 Přehled záložek s podklady k závěrečnému vyúčtování dotace

- d) **KOPIE VŠECH ÚČETNÍCH DOKLADŮ** o uznatelných nákladech projektu, **kteřé byly alespoň zčásti pokryty z dotace**, včetně dokladů o jejich úhradě.

- doložte kopie účetních dokladů, které byly alespoň z části hrazeny z dotace.
- doložte kopie dokladů o úhradě výše uvedených účetních dokladů,

Kopie účetních dokladů a dokladů o úhradě budu řazeny v pořadí uvedeném v Seznamu účetních dokladů, příslušná platba bude na bankovním výpisu vyznačena.

Příklady daňových dokladů:

- ✓ faktury,
- ✓ paragony, stvrzenky,
- ✓ příjmové pokladní doklady,

- ✓ smlouvy o nájmu, kupní smlouvy, pracovní smlouvy,
- ✓ objednávky atd.

Příklady dokladů o úhradě účetních dokladů:

- ✓ výdajové pokladní doklady – dokládají se v případě hotovostní platby
- ✓ výpisy z bankovních účtů s **vyznačením příslušné platby** nebo **potvrzení o provedené platbě** (doklad vygenerovaný z el. bankovníctví) – dokládají se v případě bezhotovostní platby.

V případě platby zálohové faktury je nutné doložit i vyúčtování zálohové faktury (řádná vyúčtovací faktura).

- e) **DOKLADY O POVINNÉ PUBLICITĚ POSKYTOVATELE DOTACE – fotodokumentace** (kopie) - např. formou umístění loga poskytovatele dotace na webových nebo FB stránkách příjemce, na všech formách propagace projektu a písemnostech, které souvisejí s realizací projektu a jsou určené veřejnosti, **prezentace poskytovatele v prostorech realizace projektu formou informační cedule.**
2. Po vyplnění Zprávy o realizaci projektu a Nákladového rozpočtu, resp. Seznamu účetních dokladů o uznatelných nákladech projektu v elektronickém systému GRANTYS příjemce dotace zvolí tlačítko ODESLAT.
3. Následně, po odeslání v systému GRANTYS, příjemce vygeneruje **Zprávu o realizaci projektu, Nákladový rozpočet a Seznam účetních dokladů**, které společně s přílohami d) - e) tzn **s kopiemi účetních dokladů, dokladů o úhradě a dokladů o povinné publicitě doručí poskytovateli dotace nejpozději do 31. 01. 2025 jedním z následujících způsobů:**
- a) prostřednictvím informačního systému **datových schránek odesláním** do datové schránky statutárního města Opavy (identifikátor datové schránky: 5eabx4t, do buňky "k rukám" se uvede "RMSP", do buňky "předmět" se uvede "Závěrečné vyúčtování dotace - program PREVENCE KRIMINALITY 2024"). Závěrečné vyúčtování se považuje za podepsané v případě, že je podáno prostřednictvím datové schránky příjemce dotace. Vyplyvá-li ze stanov příjemce nebo obdobného dokumentu požadavek, aby dokumenty byly podepsány více osobami, musí být závěrečné vyúčtování opatřeno **uznávaným** nebo **kvalifikovaným elektronickým podpisem** (§ 6 zákona č. 297/2016 Sb., o službách vytvářejících důvěru pro elektronické transakce, ve znění pozdějších předpisů) všech těchto osob. Je-li příjemce dotace zastoupen na základě pověření nebo plné moci, musí být přílohou závěrečného vyúčtování buď datový soubor vytvořený autorizovanou konverzí originálu nebo úředně ověřené kopie listinné plné moci nebo pověření tohoto zástupce včetně konverzní doložky (služba Czechpoint), nebo plná moc nebo pověření v elektronické podobě podepsaná uznávaným nebo kvalifikovaným elektronickým podpisem příjemce (člena statutárního orgánu žadatele), **nebo**
- b) podá v listinné podobě podepsané statutárním zástupcem příjemce dotace (jsou-li dokumenty podepsány zástupcem příjemce dotace na základě pověření nebo plné moci, je třeba doložit i originál nebo ověřenou kopii tohoto pověření nebo plné moci) prostřednictvím provozovatele poštovních služeb nebo osobně na podatelně Magistrátu města Opavy na tuto adresu:
- Statutární město Opava
odbor rozvoje města a strategického plánování
Horní náměstí 382/69
746 01 Opava
- a to v obálce označené:**
- plným názvem žadatele a adresou jeho sídla
 - textem „Závěrečné vyúčtování dotace - program PREVENCE KRIMINALITY 2024 – neotvírat“

Pozn. způsob vygenerování dokumentů uvedených v bodě 3 je uveden níže (obr. č. 8 - 10)

4. **Závěrečné vyúčtování podané prostřednictvím datové schránky** se považuje za doručené okamžikem dodání do datové schránky adresáta.

5. **Rozhodné pro podání Závěrečného vyúčtování v listinné podobě** je datum jejího předání na podatelně
nebo přepravci poskytovatele poštovních služeb.

V případě dotazů týkající se náležitostí závěrečného vyúčtování kontaktuje zaměstnance odboru rozvoje města a strategického plánování Magistrátu města Opavy:

- ✓ Ing. Lenka Jiskrová, e-mail: lenka.jiskrova@opava-city.cz, tel.: 553 756 629,
- ✓ Ing. Barbora Raidová, email: barbora.raidova@opava-city.cz, tel.: 553 756 346

Vygenerování Zprávy o realizaci projektu, Seznamu účetních dokladů a Nákladového rozpočtu ze systému Grantys

Obr. č. 8 - vygenerování Zprávy o realizaci projektu

The screenshot shows the 'Test PK2/24 - zprávy' page in the Grantys system. On the left is a navigation menu with options like 'Základní informace', 'Rozšiřující informace', 'Rozpočet', 'Soubory', 'Zprávy', 'Události', and 'Historie'. The 'Zprávy' menu item is selected. The main content area has a 'Vytvořit žádost o změnu projektu' button and a table with columns: Akce, Pořadí, Stav, Typ, and Termín zpráv. The table contains two rows of data. In the first row, the 'upravit' button has a 'DOCK' dropdown menu highlighted with a red circle. The second row also has an 'upravit' button with a 'DOCK' dropdown menu. Below the table, it says 'Zobrazuji 1 až 2 z celkem 2 záznamů'.

Akce	Pořadí	Stav	Typ	Termín zpráv
upravit DOCK	1	naplánovaná	Zpráva o realizaci projektu	<u>31. 1. 2025</u>
upravit DOCK	2	naplánovaná	Čestné prohlášení o čerpání dotace	<u>29. 4. 2024</u>

Obr. č. 9 - vygenerování Seznamu účetních dokladů

The screenshot shows the 'Čerpání rozpočtu po dokladech - (Test PK2/24)' page in the Grantys system. The top navigation bar includes 'GRANTYS', 'VÝZVY', 'PROJEKTY', 'SUBJEKTY', and 'KE STAŽENÍ'. The left menu has 'Čerpání po dokladech' selected. The main content area has an 'Export' button highlighted with a red circle. Below it is a 'Přidat položku' button and a table with columns: Akce, Položka rozpočtu, Částka na dokladu celkem, Z toho výdaj projektu, Z toho hrazeno z grantu, and Č. Below the table, there are buttons for 'zpět na přehled', 'Uložit změny', and 'Odeslat'.

Akce	Položka rozpočtu	Částka na dokladu celkem	Z toho výdaj projektu	Z toho hrazeno z grantu	Č
------	------------------	--------------------------	-----------------------	-------------------------	---

Obr. č. 10 - vygenerování Nákladového rozpočtu


Menu

- Základní informace
- Soubory
- Vyučtování**
- Čerpání po dokladech

← zpět na přehled

Uložit změny

Odeslat



Vyučtování rozpočtu - (Test PK2/24, Testovací subjekt)


Návod pro vyplnění tabulky

Vyučtování vyplňujete v záložce 'čerpání po dokladech' - za každý výdaj projektu (účetní doklad) bude vyplněn nejméně jeden doklad spadající do více položek rozpočtu, bude příslušný doklad uveden na více řádkách.

V záložce 'vyučtování' uvidíte sečtené výdaje za jednotlivé položky rozpočtu. Pokud potřebujete vytvořit novou položku rozpočtu, klikněte na tlačítko 'Export' v tabulce 'vyučtování' (UPOZORNĚNÍ! Na nově zařazenou nákladovou položku nelze čerpat dotaci).

Export

1. Provozní náklady (výčet uznatelných nákladů - viz dotační program)

Akce	Číslo položky	Název položky	Celkové výdaje schválené	Celkové výdaje čerpání	Celkové výdaje rozdíl	Celkové čerpání (%)	Grant schválený	Grant čerpání	Grant rozdíl	číslo
	1.1	gsdh	10 000 CZK	0 CZK	-10 000 CZK	-100 %	0 CZK	0 CZK	0 CZK	0
	1.	Kategorie celkem:	10 000 CZK	0 CZK	-10 000 CZK	-100 %	0 CZK	0 CZK	0 CZK	0

Přidat položku