

PRŮKAZ ENERGETICKÉ NÁROČNOSTI BUDOVY



PŘEDMĚT PENB: Bytový dům na ulici Krnovská 2787/28,
Opava-Předměstí

ZADAVATEL: Statutární město Opava

ZPRACOVATEL: C.E.I.S. CZ, s.r.o.

E. SPECIALISTA: Ing. Milan Szotkowski, č.o. 1454

DATUM: 11. 3. 2016

EVIDENČNÍ ČÍSLO: 41/16 (č. interní evidence zpracovatele)



Protokol k průkazu energetické náročnosti budovy

Účel zpracování průkazu

<input type="checkbox"/> Nová budova	<input type="checkbox"/> Budova užívaná orgánem veřejné moci
<input type="checkbox"/> Prodej budovy nebo její části	<input checked="" type="checkbox"/> Pronájem budovy nebo její části
<input type="checkbox"/> Větší změna dokončené budovy	
<input type="checkbox"/> Jiný účel zpracování:	

Základní informace o hodnocené budově

Identifikační údaje budovy	
Adresa budovy (místo, ulice, popisné číslo, PSČ)	Krnovská 2787/28, 74601 Opava - Předměstí
Katastrální území:	Opava-Předměstí [711578]
Parcelní číslo:	243
Datum uvedení budovy do provozu (nebo předpokládané datum uvedení do provozu):	1997
Vlastník nebo stavebník:	Statutární město Opava
Adresa:	Horní náměstí 382/69, 74626 Opava
IČ:	00300535
Tel./e-mail:	553 756 802 / jiri.elbl@opava-city.cz

Typ budovy		
<input type="checkbox"/> Rodinný dům	<input checked="" type="checkbox"/> Bytový dům	<input type="checkbox"/> Budova pro ubytování a stravování
<input type="checkbox"/> Administrativní budova	<input type="checkbox"/> Budova pro zdravotnictví	<input type="checkbox"/> Budova pro vzdělávání
<input type="checkbox"/> Budova pro sport	<input type="checkbox"/> Budova pro obchodní účely	<input type="checkbox"/> Budova pro kulturu
<input type="checkbox"/> Jiný druh budovy: komerční prostory v části 1.NP		

Geometrické charakteristiky budovy		
Parametr	jednotky	hodnota
Objem budovy V (objem částí budovy s upravovaným vnitřním prostředím vymezený vnějšími povrchy konstrukcí obálky budovy)	[m ³]	6147,0
Celková plocha obálky budovy A (součet vnějších ploch konstrukcí ohraničujících objem budovy V)	[m ²]	1757,9
Objemový faktor tvaru budovy A/V	[m ² /m ³]	0,29
Celková energeticky vztažná plocha budovy A _c	[m ²]	2077,0

Druhy energie (energonositele) užívané v budově	
<input type="checkbox"/> Hnědé uhlí	<input type="checkbox"/> Černé uhlí
<input type="checkbox"/> Topný olej	<input type="checkbox"/> Propan-butan/LPG
<input type="checkbox"/> Kusové dřevo, dřevní štěpka	<input type="checkbox"/> Dřevěné peletky
<input checked="" type="checkbox"/> Zemní plyn	<input checked="" type="checkbox"/> Elektřina
<input type="checkbox"/> Soustava zásobování tepelnou energií (dálkové teplo): <u>podíl OZE:</u> <input type="checkbox"/> do 50 % včetně, <input type="checkbox"/> nad 50 do 80 %, <input type="checkbox"/> nad 80 %,	
<input type="checkbox"/> Energie okolního prostředí (např. sluneční energie): <u>účel:</u> <input type="checkbox"/> na vytápění, <input type="checkbox"/> pro přípravu teplé vody, <input type="checkbox"/> na výrobu elektrické energie,	
<input type="checkbox"/> Jiná paliva nebo jiný typ zásobování:	

Druhy energie dodávané mimo budovu		
<input type="checkbox"/> Elektřina	<input type="checkbox"/> Teplo	<input checked="" type="checkbox"/> Žádné

Informace o stavebních prvcích a konstrukcích a technických systémech**A) stavební prvky a konstrukce****a.1) požadavky na součinitel prostupu tepla**

Konstrukce obálky budovy	Plocha A_j [m ²]	Součinitel prostupu tepla			Činitel tepl. redukce b_j [-]	Měrná ztráta prostupem tepla $H_{T,j}$ [W/K]
		Vypočtená hodnota U_j [W/(m ² .K)]	Referenční hodnota $U_{N,rc,j}$ [W/(m ² .K)]	Splněno [ano/ne]		
----- ZÓNA č. 1: Schodiště a společné prostory						
Obvodová stěna	5,30	0,549			1,00	2,9
Střecha	55,00	0,276			1,00	15,2
Podlaha	55,00	1,427			0,60	47,3
Dveře	3,60	1,700			1,00	6,1
SO-k sousednímu domu	100,00	0,389			0,71	27,6
Tepelné vazby						21,9
----- ZÓNA č. 2: Komerční prostory						
Obvodová stěna	56,00	0,389			1,00	21,8
Podlaha	129,00	0,812			0,49	51,5
Otvorová výplň	8,40	1,700			1,00	14,3
Dveře	3,60	1,700			1,00	6,1
SO-k sousednímu domu	31,00	0,389			0,71	8,6
Výloha	51,00	1,800			1,00	91,8
Tepelné vazby						27,9
----- ZÓNA č. 3: Byty						
Obvodová stěna	623,82	0,389			0,90	219,1
Podlaha	84,00	0,812			0,57	38,9
Otvorová výplň	146,18	1,200			1,00	175,4
Podlaha nad exteriérem	85,00	0,388			1,00	33,0
Strop pod lodžii	11,00	0,969			1,00	10,7
Střecha - dvouplošná	206,00	0,276			1,00	56,9
Střecha - šikmina	90,10	0,313			1,00	28,2
střešní okno	13,92	1,400			1,00	19,5
Tepelné vazby						100,8
Celkem	1 757,9	x	x	x	x	1 025,4

Poznámka: Hodnocení splnění požadavku je vyžadováno jen u větší změny dokončené budovy a při jiné, než větší změně dokončené budovy v případě plnění požadavku na energetickou náročnost budovy podle § 6 odst. 2 písm. c).

a.2) požadavky na průměrný součinitel prostupu tepla

Zóna	Převažující návrhová vnitřní teplota	Objem zóny	Referenční hodnota průměrného součinitele prostupu tepla zóny	Součin
	$\theta_{im,j}$ [°C]	V_j [m ³]	$U_{em,R,j}$ [W/(m ² .K)]	$V_j \cdot U_{em,R,j}$ [W.m/K]
Schodiště a společné prostory	16,0 (pro $U_{em,R,j}$: 20,0)	1 126,0	0,56	630,56
Komerční prostory	20,0	464,0	0,65	301,60
Byty	20,0	4 557,0	0,53	2 415,21
Celkem	x	6 147,0	x	3 347,37

Budova	Průměrný součinitel prostupu tepla budovy		
	Vypočtená hodnota U_{em} ($U_{em} = H_T/A$)	Referenční hodnota $U_{em,R}$ ($U_{em,R} = \Sigma(V_j \cdot U_{em,R,j})/V$)	Splněno
	[W/(m ² K)]	[W/(m ² K)]	[ano/ne]
Budova jako celek	0,58	0,55	ne

Poznámka: Hodnocení splnění požadavku je vyžadováno u nové budovy, budovy s téměř nulovou spotřebou energie a u větší změny dokončené budovy v případě plnění požadavku na energetickou náročnost budovy podle § 6 odst. 2 písm. a) a písm.b).

B) technické systémy**b.1.a) vytápění**

Hodnocená budova/zóna	Typ zdroje	Energonositel	Pokrytí dílčí potřeby energie na vytápění	Jmenovitý tepelný výkon	Účinnost výroby energie zdrojem tepla ²⁾		Účinnost distribuce energie na vytápění	Účinnost sdílení energie na vytápění
					$\eta_{H,gen}$	COP		
	[-]	[-]	[%]	[kW]	[%]	[-]	[%]	[%]
Referenční budova	x ¹⁾	x	x	x	80	--	85	80
Hodnocená budova/zóna:								
Schodiště a společné prostory	CZT - plynová kotelna	zemní plyn	100,0	5,5	99		85	88
Komerční prostory	CZT - plynová kotelna	zemní plyn	100,0	15,2	99		89	88
Byty	CZT - plynová kotelna	zemní plyn	100,0	36,5	99		89	88

Poznámka: ¹⁾ symbol **x** znamená, že není nastaven požadavek na referenční hodnotu

²⁾ v případě soustavy zásobování tepelnou energií se nevyplňuje

b.1.b) požadavky na účinnost technického systému k vytápění

Hodnocená budova/zóna	Typ zdroje	Účinnost výroby energie zdrojem tepla	Účinnost výroby energie referenčního zdroje tepla	Požadavek splněn
		$\eta_{H,gen}$ nebo $COP_{H,gen}$	$\eta_{H,gen,rq}$ nebo $COP_{H,gen}$	
	[-]	[%]	[%]	[ano/ne]

Poznámka: Hodnocení splnění požadavku je vyžadováno jen u větší změny dokončené budovy a při jiné, než větší změně dokončené budovy v případě plnění požadavku na energetickou náročnost budovy podle § 6 odst. 2 písm. c).

B) technické systémy

b.2.a) chlazení

Hodnocená budova/zóna	Typ systému chlazení	Energonositel	Pokrytí dílčí potřeby energie na chlazení	Jmenovitý chladicí výkon	Chladicí faktor zdroje chladu $EER_{C,gen}$	Účinnost distribuce energie na chlazení $\eta_{C,dis}$	Účinnost sdílení energie na chlazení $\eta_{C,em}$
	[-]	[-]	[%]	[kW]	[-]	[%]	[%]
Referenční budova	x	x	x	x			
Hodnocená budova/zóna:							
Komerční prostory	kompresorový zdroj chladu	elektrina ze sítě	100,0	5,6	3,7	95	100

b.2.b) požadavky na účinnost technického systému k chlazení

Hodnocená budova/zóna	Typ systému chlazení	Chladicí faktor zdroje chladu $EER_{C,gen}$	Chladicí faktor referenčního zdroje chladu $EER_{C,gen}$	Požadavek splněn
	[-]	[-]	[-]	[ano/ne]

Poznámka: Hodnocení splnění požadavku je vyžadováno jen u větší změny dokončené budovy a při jiné, než větší změně dokončené budovy v případě plnění požadavku na energetickou náročnost budovy podle § 6 odst. 2 písm. c).

B) technické systémy

b.3) větrání

Hodnocená budova/zóna	Typ větracího systému	Energonositel	Tepelný výkon	Chladicí výkon	Pokrytí dílčí potřeby energie na větrání	Jmen. elektr. příkon systému větrání	Jmen. objem. průtok větracího vzduchu	Měrný příkon ventilátoru nuceného větrání SFP _{ahu}
	[-]	[-]	[kW]	[kW]	[%]	[kW]	[m ³ /hod]	[W.s/m ³]
Referenční budova	x	x	x	x	x	x	x	1750
Hodnocená budova/zóna:								
Schodiště a společné prostory	přírozené větrání							
Komerční prostory	podtlakový s ventilátory	elektrina ze sítě			100,0	0,95	1208,00	500
Byty	přírozené/nucený odtah							

B) technické systémy

b.5.a) příprava teplé vody (TV)

Hodnocená budova/zóna	Systém přípravy TV v budově	Energo-nositel	Pokrytí dílčí potřeby energie na přípravu teplé vody	Jmen. příkon pro ohřev TV	Objem zásobníku TV	Účinnost zdroje tepla pro přípravu teplé vody ¹⁾		Měrná tepelná ztráta zásobníku teplé vody $Q_{W,st}$	Měrná tepelná ztráta rozvodů teplé vody $Q_{W,dis}$
						$\eta_{W,gen}$	COP		
						[-]	[-]		
Referenční budova	x	x	x	x	x	85	--		150,0
Hodnocená budova/zóna:									
Komerční prostory	CZT - plynová kotelna	zemní plyn	100,0			99			
Byty	CZT - plynová kotelna	zemní plyn	100,0			99			154,8

Poznámka: ¹⁾ v případě soustavy zásobování tepelnou energií se nevyplňuje

b.5.b) požadavky na účinnost technického systému k přípravě teplé vody

Hodnocená budova/zóna	Typ systému k přípravě teplé vody	Účinnost zdroje tepla pro přípravu teplé vody $\eta_{W,gen}$ nebo $COP_{W,gen}$	Účinnost referenčního zdroje tepla pro přípravu teplé vody $\eta_{W,gen,rq}$ nebo $COP_{W,gen}$	Požadavek splněn
	[-]	[%]	[%]	[ano/ne]

Poznámka: Hodnocení splnění požadavku je vyžadováno jen u větší změny dokončené budovy a při jiné, než větší změně dokončené budovy v případě plnění požadavku na energetickou náročnost budovy podle § 6 odst. 2 písm. c).

B) technické systémy**b.6) osvětlení**

Hodnocená budova/zóna	Typ osvětlovací soustavy	Pokrytí dílčí potřeby energie na osvětlení	Celkový elektrický příkon osvětlení budovy	Průměrný měrný příkon pro osvětlení vztažený k osvětlenosti zóny $P_{L,lx}$
	[-]	[%]	[kW]	[W/(m ² .lx)]
Referenční budova	x	x	x	0,05
Hodnocená budova/zóna:				
Schodiště a společné prostory	žárovkové a zářivkové osvětlení	100	1,1	0,05
Komerční prostory	žárovkové a zářivkové osvětlení	100	0,5	0,05
Byty	žárovkové a zářivkové osvětlení	100	6,4	0,05

Energetická náročnost hodnocené budovy**a) seznam uvažovaných zón a dílčí dodané energie v budově**

Hodnocená budova/zóna	Vytápění EP _H	Chlazení EP _C	Nucené větrání EP _F		Příprava teplé vody EP _W	Osvětlení EP _L	Výroba z OZE nebo kombinované výroby elektřiny a tepla	
			Bez úpravy vlhčení	S úpravou vlhčením			Pro budovu	Pro budovu i dodávku mimo budovu
Schodiště a společné prostory	<input checked="" type="checkbox"/>	<input type="checkbox"/>	<input type="checkbox"/>	<input type="checkbox"/>	<input type="checkbox"/>	<input checked="" type="checkbox"/>	<input type="checkbox"/>	<input type="checkbox"/>
Komerční prostory	<input checked="" type="checkbox"/>	<input checked="" type="checkbox"/>	<input checked="" type="checkbox"/>	<input type="checkbox"/>	<input checked="" type="checkbox"/>	<input checked="" type="checkbox"/>	<input type="checkbox"/>	<input type="checkbox"/>
Byty	<input checked="" type="checkbox"/>	<input type="checkbox"/>	<input type="checkbox"/>	<input type="checkbox"/>	<input checked="" type="checkbox"/>	<input checked="" type="checkbox"/>	<input type="checkbox"/>	<input type="checkbox"/>

b) dílčí dodané energie

ř.			Vytápění		Chlazení		Větrání		Úprava vlhkosti vzduchu		Příprava teplé vody		Osvětlení	
			Ref. budova	Hod. budova	Ref. budova	Hod. budova	Ref. budova	Hod. budova	Ref. budova	Hod. budova	Ref. budova	Hod. budova	Ref. budova	Hod. budova
(1)	Potřeba energie	[MWh/rok]	98,417	94,727		2,424	x	x			31,479	31,479	x	x
(2)	Vypočtená spotřeba energie	[MWh/rok]	180,914	122,764		0,705	6,368	4,729			77,452	67,609	7,083	7,083
(3)	Pomocná energie	[MWh/rok]												
(4)	Dílčí dodaná energie (ř.4)=(ř.2)+(ř.3)	[MWh/rok]	180,914	122,764		0,705	6,368	4,729			77,452	67,609	7,083	7,083
(5)	Měrná dílčí dodaná energie na celkovou energeticky vztahnou plochu (ř.4) / m ²	[kWh/(m ² .rok)]	87	59		0	3	2			37	33	3	3

c) výroba energie umístěná v budově, na budově nebo na pomocných objektech

Typ výroby	Využitelnost vyrobené energie	Vyrobená energie	Faktor celkové primární energie	Faktor neobnov. primární energie	Celková primární energie	Neobnov. primární energie
jednotky		[MWh/rok]	[-]	[-]	[MWh/rok]	[MWh/rok]
Kogenerační jednotka EP _{CHP} - teplo	Budova					
	Dodávka mimo budovu					
Kogenerační jednotka EP _{CHP} - elektřina	Budova					
	Dodávka mimo budovu					
Fotovoltaické panely EP _{PV} - elektřina	Budova					
	Dodávka mimo budovu					
Solární termické systémy Q _{H,sc,sys} - teplo	Budova					
	Dodávka mimo budovu					
Jiné	Budova					
	Dodávka mimo budovu					

d) rozdělení dílčích dodaných energií, celkové primární energie a neobnovitelné primární energie podle energonositelů

Energonositel	Dílčí vypočtená spotřeba energie / Pomocná energie	Faktor celkové primární energie	Faktor neobnovitelné primární energie	Celková primární energie	Neobnovitelná primární energie
	[MWh/rok]	[-]	[-]	[MWh/rok]	[MWh/rok]
elektřina ze sítě	8,444	3,2	3,0	27,021	25,332
zemní plyn	190,373	1,1	1,1	209,411	209,411
elektřina (v nevyt. prostorech)	4,073	3,2	3,0	13,035	12,220
Celkem	202,891	x	x	249,467	246,963

e) požadavek na celkovou dodanou energii

(6)	Referenční budova	[MWh/rok]	271,817	Splněno (ano/ne)	ano
(7)	Hodnocená budova		202,891		
(8)	Referenční budova	[kWh/m ² .rok]	131		
(9)	Hodnocená budova		98		

f) požadavek na neobnovitelnou primární energii

(10)	Referenční budova	[MWh/rok]	314,819	Splněno (ano/ne)	ano
(11)	Hodnocená budova		246,963		
(12)	Referenční budova (ř.10 / m ²)	[kWh/m ² .rok]	152		
(13)	Hodnocená budova (ř.11 / m ²)		119		

g) primární energie hodnocené budovy

(14)	Celková primární energie	[MWh/rok]	249,467
(15)	Obnovitelná primární energie (ř.14 - ř.11)	[MWh/rok]	2,504
(16)	Využití obnovitelných zdrojů energie z hlediska primární energie (ř.15 / ř.14 x 100)	[%]	1,0

h) hodnoty pro vytvoření hranic klasifikačních tříd

Horní hranici třídy C odpovídají	Celková dodaná energie	[MWh/rok]	241,903
	Neobnovitelná primární energie	[MWh/rok]	291,651
	Průměrný součinitel prostupu tepla budovy	[W/m ² .K]	0,44
	Díleč dodané energie: vytápění	[MWh/rok]	151,000
	chlazení	[MWh/rok]	
	větrání	[MWh/rok]	6,368
	úprava vlhkosti vzduchu	[MWh/rok]	
	příprava teplé vody	[MWh/rok]	77,452
osvětlení	[MWh/rok]	7,083	

Tabulka h) obsahuje hodnoty, které se použijí pro vytvoření hranic klasifikačních tříd podle přílohy č. 2.

Analýza technické, ekonomické a ekologické proveditelnosti alternativních systémů dodávek energie u nových budov a u větší změny dokončených budov

Alternativní systémy	Posouzení proveditelnosti			
	Místní systémy dodávky energie využívající energii z OZE	Kombinovaná výroba elektřiny a tepla	Soustava zásobování tepelnou energií	Tepelné čerpadlo
Technická proveditelnost	ano	ne	-	ano
Ekonomická proveditelnost	-	-	-	-
Ekologická proveditelnost	ano	ne	-	ano
Doporučení k realizaci a zdůvodnění	Ekonomická výhodnost závisí na investičních nákladech.			
Datum vypracování analýzy	11.3.2016			
Zpracovatel analýzy	C.E.I.S.CZ s.r.o.			
Energetický posudek	Povinnost vypracovat energetický posudek		ne	
	Energetický posudek je součástí analýzy			
	Datum vypracování energetického posudku			
	Zpracovatel energetického posudku			

Stanovení doporučených opatření pro snížení energetické náročnosti budovy


Popis opatření	Předpokládaný průměrný součinitel prostupu tepla	Předpokládaná dodaná energie	Předpokládaná neobnovitelná primární energie	Předpokládaná úspora celkové dodané energie	Předpokládaná úspora neobnovitelné primární energie
	[W/(m ² .K)]	[MWh/rok]	[MWh/rok]	[MWh/rok]	[MWh/rok]
<u>Stavební prvky a konstrukce budovy:</u>					
- zateplení obvodového pláště, zateplení střech na doporučené hodnoty dle ČSN 730540-2		x	x	15,806	17,387
<u>Technické systémy budovy:</u>					
vytápění:	x		x		
chlazení:	x		x		
větrání:	x		x		
úprava vlhkosti vzduchu:	x		x		
příprava teplé vody:	x		x		
osvětlení:	x		x		
<u>Obsluha a provoz systémů budovy:</u>					
	x	x	x		
<u>Ostatní - uveďte jaké:</u>					
	x	x	x		
Celkově	x			15,806	17,387

Opatření	Posouzení vhodnosti doporučených opatření			
	Stavební prvky a konstrukce budovy	Technické systémy budovy	Obsluha a provoz systémů budovy	Ostatní - uvést jaké:
Technická vhodnost	ano			
Funkční vhodnost	ano			
Ekonomická vhodnost	ne			
Doporučení k realizaci a zdůvodnění	<p>Objekt byl postaven v roce 1997. V roce 2012 byla provedena výměna otovových výplní za nové s izolační výplní. Střecha je zateplená minerální vlnou v tl. 150 mm, podhled stropu nad exteriérem je zateplen EPS tl. 100mm. Obvodové konstrukce (kromě otvorových výplní) sice již nesplňují požadované hodnoty normy pro součinitel prostupu tepla, ale jsou v dobrém technickém stavu. Jejich zateplení nebo dozateplení není v současné době ekonomicky návratné, proto se žádná opatření nedoporučují.</p>			
Datum vypracování doporučených opatření	11.3.2016			
Zpracovatel navržených doporučených opatření	C.E.I.S.CZ s.r.o.			
Energetický posudek	Energetický posudek je součástí posouzení navržených doporučených opatření			
	Datum vypracování energetického posudku			
	Zpracovatel energetického posudku			

Závěrečné hodnocení energetického specialisty

Nová budova nebo budova s téměř nulovou spotřebou energie	
• Splňuje požadavek podle § 6 odst. 1	
• Třída energetické náročnosti budovy pro celkovou dodanou energii	
Větší změna dokončené budovy nebo jiná změna dokončené budovy	
• Splňuje požadavek podle § 6 odst. 2 písm. a)	
• Splňuje požadavek podle § 6 odst. 2 písm. b)	
• Splňuje požadavek podle § 6 odst. 2 písm. c)	
• Plnění požadavků na energetickou náročnost budovy se nevyžaduje	
• Třída energetické náročnosti budovy pro celkovou dodanou energii	
Budova užívaná orgánem veřejné moci	
• Třída energetické náročnosti budovy pro celkovou dodanou energii	
Prodej nebo pronájem budovy nebo její části	
• Třída energetické náročnosti budovy pro celkovou dodanou energii	C
Jiný účel zpracování průkazu	
• Třída energetické náročnosti budovy pro celkovou dodanou energii	

Identifikační údaje energetického specialisty, který zpracoval průkaz

Jméno a příjmení	Ing. Milan Szotkowski
Číslo oprávnění MPO	1454
Podpis energetického specialisty	

Datum vypracování průkazu

Datum vypracování průkazu	11.3.2016
---------------------------	-----------

Zdroj informací	http://www.mpo-efekt.cz/cz/ekis/i-ekis/
-----------------	---

PRŮKAZ ENERGETICKÉ NÁROČNOSTI BUDOVY

vydaný podle zákona č. 406/2000 Sb., o hospodaření energií, a vyhlášky č. 78/2013 Sb., o energetické náročnosti budov

Ulice, číslo: Krnovská 2787/28
PSČ, místo: 74601 Opava - Předměstí
Typ budovy: Bytový dům s komerčními prostory

Plocha obálky budovy: 1757,9 m²
Objemový faktor tvaru A/V: 0,29 m²/m³
Energeticky vztažná plocha: 2077,0 m²

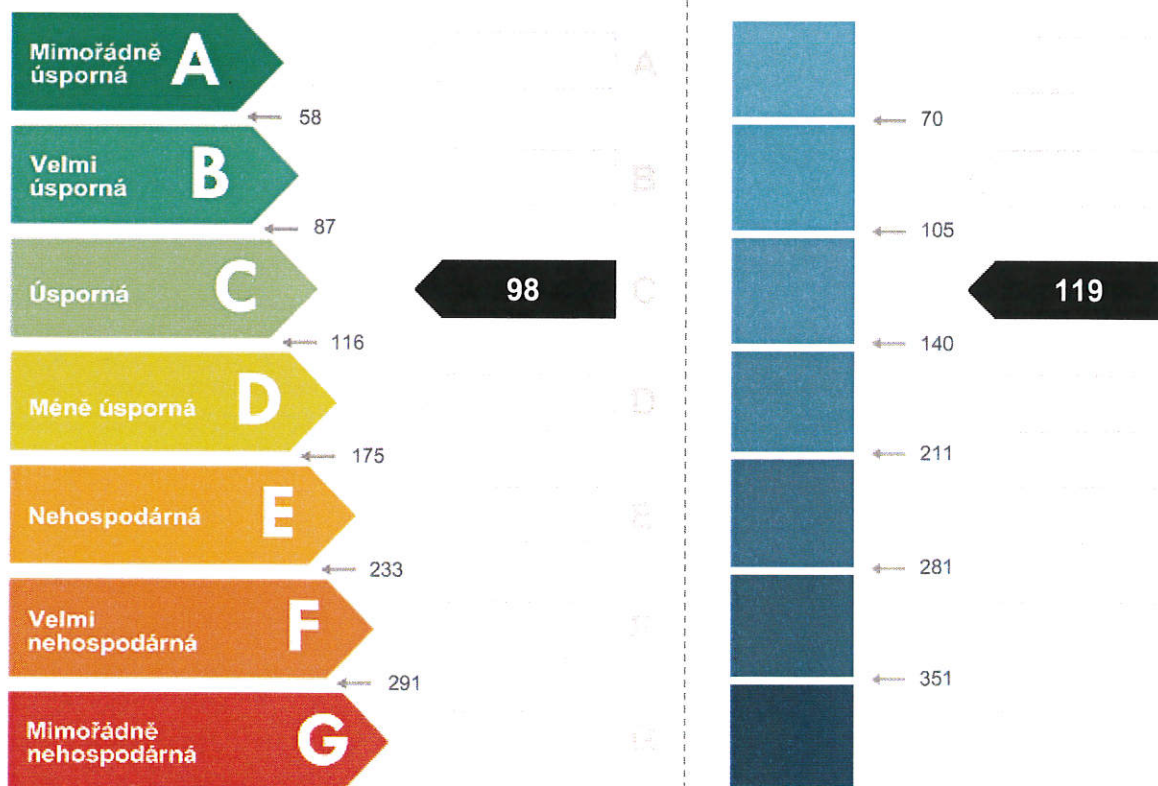


ENERGETICKÁ NÁROČNOST BUDOVY

Celková dodaná energie
(Energie na vstupu do budovy)

Neobnovitelná primární energie
(Vliv provozu budovy na životní prostředí)

Měrné hodnoty kWh/(m²·rok)



Hodnoty pro celou budovu
MWh/rok

202,891

246,963

DOPORUČENÁ OPATŘENÍ

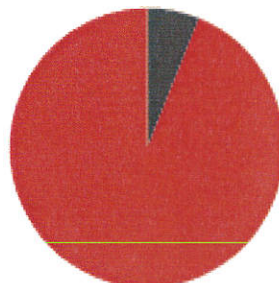
Opatření pro	Stanovena
Vnější stěny:	<input type="checkbox"/>
Okna a dveře:	<input type="checkbox"/>
Střechu:	<input type="checkbox"/>
Podlahu:	<input type="checkbox"/>
Vytápění:	<input type="checkbox"/>
Chlazení/klimatizaci:	<input type="checkbox"/>
Větrání:	<input type="checkbox"/>
Přípravu teplé vody:	<input type="checkbox"/>
Osvětlení:	<input type="checkbox"/>
Jiné:	<input type="checkbox"/>

Popis opatření je v protokolu průkazu a vyhodnocení jejich dopadu na energetickou náročnost je znázorněno šipkou

Doporučení

PODÍL ENERGOŠETELŮ NA DODANÉ ENERGII

Hodnoty pro celou budovu
MWh/rok



■ Elektřina ze sítě: 12,5
■ Zemní plyn: 190,4

UKAZATELE ENERGETICKÉ NÁROČNOSTI BUDOVY

	Obálka budovy	Vytápění	Chlazení	Větrání	Úprava vlhkosti	Teplá voda	Osvětlení
	U_{em} W/(m ² ·K)	Dílní dodané energie			Měrné hodnoty	kWh/(m ² ·rok)	
Mimořádně úsporná							
A							
B				2			
C		59				33	3
D	0,58						
E							
F							
G							
Mimořádně neúsporná							
Hodnoty pro celou budovu MWh/rok		122,76	0,71	4,73		67,61	7,08

Zpracovatel: Ing. Milan Szotkowski
Kontakt: C.E.I.S.CZ s.r.o. Masarykovy sady 51/27
 73701 Český Těšín

Osvědčení č.: 1454
Vyhotoveno dne: 11.3.2016
Podpis:

