

PRŮKAZ ENERGETICKÉ NÁROČNOSTI BUDOVY



PŘEDMĚT PENB: Bytový dům na ulici Mezi Trhy 111/7,
Opava-Město

ZADAVATEL: Statutární město Opava

ZPRACOVATEL: C.E.I.S. CZ, s.r.o.

E. SPECIALISTA: Ing. Milan Szotkowski, č.o. 1454

DATUM: 15. 3. 2016

EVIDENČNÍ ČÍSLO: 53/16 (č. interní evidence zpracovatele)



Protokol k průkazu energetické náročnosti budovy

Účel zpracování průkazu

<input type="checkbox"/> Nová budova	<input type="checkbox"/> Budova užívaná orgánem veřejné moci
<input type="checkbox"/> Prodej budovy nebo její části	<input checked="" type="checkbox"/> Pronájem budovy nebo její části
<input type="checkbox"/> Větší změna dokončené budovy	
<input type="checkbox"/> Jiný účel zpracování:	

Základní informace o hodnocené budově

Identifikační údaje budovy	
Adresa budovy (místo, ulice, popisné číslo, PSČ)	Mezi Trhy 111/7, 74601 Opava - Město
Katastrální území:	Opava-Město [711560]
Parcelní číslo:	362
Datum uvedení budovy do provozu (nebo předpokládané datum uvedení do provozu):	60.léta 20.století
Vlastník nebo stavebník:	Statutární město Opava
Adresa:	Horní náměstí 382/69, 74626 Opava
IČ:	00300535
Tel./e-mail:	553 756 802 / jiri.elbl@opava-city.cz

Typ budovy		
<input type="checkbox"/> Rodinný dům	<input checked="" type="checkbox"/> Bytový dům	<input type="checkbox"/> Budova pro ubytování a stravování
<input type="checkbox"/> Administrativní budova	<input type="checkbox"/> Budova pro zdravotnictví	<input type="checkbox"/> Budova pro vzdělávání
<input type="checkbox"/> Budova pro sport	<input checked="" type="checkbox"/> Budova pro obchodní účely	<input type="checkbox"/> Budova pro kulturu
<input type="checkbox"/> Jiný druhy budovy:		

Geometrické charakteristiky budovy		
Parametr	jednotky	hodnota
Objem budovy V (objem částí budovy s upravovaným vnitřním prostředím vymezený vnějšími povrchy konstrukcí obálky budovy)	[m ³]	3528,6
Celková plocha obálky budovy A (součet vnějších ploch konstrukcí ohraničujících objem budovy V)	[m ²]	1155,4
Objemový faktor tvaru budovy A/V	[m ² /m ³]	0,33
Celková energeticky vztažná plocha budovy A _c	[m ²]	1044,1

Druhy energie (energonositele) užívané v budově	
<input type="checkbox"/> Hnědé uhlí	<input type="checkbox"/> Černé uhlí
<input type="checkbox"/> Topný olej	<input type="checkbox"/> Propan-butan/LPG
<input type="checkbox"/> Kusové dřevo, dřevní štěpka	<input type="checkbox"/> Dřevěné peletky
<input checked="" type="checkbox"/> Zemní plyn	<input checked="" type="checkbox"/> Elektřina
<input type="checkbox"/> Soustava zásobování tepelnou energií (dálkové teplo): <u>podíl OZE:</u> <input type="checkbox"/> do 50 % včetně, <input type="checkbox"/> nad 50 do 80 %, <input type="checkbox"/> nad 80 %,	
<input type="checkbox"/> Energie okolního prostředí (např. sluneční energie): <u>účel:</u> <input type="checkbox"/> na vytápění, <input type="checkbox"/> pro přípravu teplé vody, <input type="checkbox"/> na výrobu elektrické energie,	
<input type="checkbox"/> Jiná paliva nebo jiný typ zásobování:	

Druhy energie dodávané mimo budovu		
<input type="checkbox"/> Elektřina	<input type="checkbox"/> Teplo	<input checked="" type="checkbox"/> Žádné

Informace o stavebních prvcích a konstrukcích a technických systémech**A) stavební prvky a konstrukce****a.1) požadavky na součinitel prostupu tepla**

Konstrukce obálky budovy	Plocha A_j	Součinitel prostupu tepla			Činitel tepl. redukce b_j	Měrná ztráta prostupem tepla $H_{T,j}$
		Vypočtená hodnota U_j	Referenční hodnota $U_{N,rc,j}$	Splněno		
	[m ²]	[W/(m ² .K)]	[W/(m ² .K)]	[ano/ne]	[-]	[W/K]
----- ZÓNA č. 1: Schodiště a společné prostory						
Dveře	3,45	1,700			1,00	5,9
Stěna obvodová-dvorní	42,50	0,255			1,00	10,8
Stěna obvodová-dvorní-parapet	6,80	0,262			1,00	1,8
Strop pod půdou	22,50	0,210			1,00	4,7
Podlaha nad suterénem	22,50	2,998			0,53	35,9
okno 2.25/1.65	14,85	1,100			1,00	16,3
Tepelné vazby						5,6
----- ZÓNA č. 2: Komerční prostory						
Dveře	3,60	2,050			1,00	7,4
okno 1.5/1.65	7,43	1,100			1,00	8,2
Stěna obvodová-dvorní	33,18	0,255			1,00	8,5
Stěna obvodová-dvorní-parapet	3,40	0,262			1,00	0,9
Podlaha nad suterénem	170,60	0,812			0,59	82,2
Výkladec	36,45	4,000			1,00	145,8
Obvodová stěna - 1.NP	144,35	1,401			1,00	202,2
Tepelné vazby						39,9
----- ZÓNA č. 3: Obytné prostory						
okno 1.5/1.65	84,15	1,100			1,00	92,6
Stěna obvodová-dvorní	143,10	0,255			1,00	36,5
Stěna obvodová-dvorní-parapet	18,00	0,262			1,00	4,7
Strop pod půdou	190,30	0,210			1,00	40,0
okno 2.25/1.65	7,43	1,100			1,00	8,2
Stěna obvodová-uliční	146,73	0,255			1,00	37,4
Stěna obvodová-uliční-parapet	23,60	0,262			1,00	6,2

(pokračování)

(pokračování)

Konstrukce obálky budovy	Plocha	Součinitel prostupu tepla			Činitel tepl. redukce	Měrná ztráta prostupem tepla
		Vypočtená hodnota	Referenční hodnota	Splněno		
	A_j	U_j	$U_{N,rc,j}$		b_j	$H_{T,j}$
	[m ²]	[W/(m ² .K)]	[W/(m ² .K)]	[ano/ne]	[-]	[W/K]
Strop nad průjezdem	19,70	0,179			1,00	3,5
balknové dveře 0.75/2.4	10,80	1,100			1,00	11,9
Tepelné vazby						32,2
Celkem	1 155,4	x	x	x	x	849,2

Poznámka: Hodnocení splnění požadavku je vyžadováno jen u větší změny dokončené budovy a při jiné, než větší změně dokončené budovy v případě plnění požadavku na energetickou náročnost budovy podle § 6 odst. 2 písm. c).

a.2) požadavky na průměrný součinitel prostupu tepla

Zóna	Převažující návrhová vnitřní teplota	Objem zóny	Referenční hodnota průměrného součinitele prostupu tepla zóny	Součin
	$\theta_{im,j}$	V_j	$U_{em,R,j}$	$V_j \cdot U_{em,R,j}$
	[°C]	[m ³]	[W/(m ² .K)]	[W.m/K]
Schodiště a společné prostory	16,0 (pro $U_{em,R,j}$: 20,0)	380,0	0,52	197,60
Komerční prostory	20,0	750,6	0,51	382,81
Obytné prostory	20,0	2 398,0	0,51	1 222,98
Celkem	x	3 528,6	x	1 803,39

Budova	Průměrný součinitel prostupu tepla budovy		
	Vypočtená hodnota	Referenční hodnota	Splněno
	U_{em} ($U_{em} = H_T/A$)	$U_{em,R}$ ($U_{em,R} = \Sigma(V_j \cdot U_{em,R,j})/V$)	
	[W/(m ² K)]	[W/(m ² K)]	[ano/ne]
Budova jako celek	0,73	0,51	ne

Poznámka: Hodnocení splnění požadavku je vyžadováno u nové budovy, budovy s téměř nulovou spotřebou energie a u větší změny dokončené budovy v případě plnění požadavku na energetickou náročnost budovy podle § 6 odst. 2 písm. a) a písm.b).

B) technické systémy

b.1.a) vytápění

Hodnocená budova/zóna	Typ zdroje	Energonositel	Pokrytí dílčí potřeby energie na vytápění	Jmenovitý tepelný výkon	Účinnost výroby energie zdrojem tepla ²⁾		Účinnost distribuce energie na vytápění	Účinnost sdílení energie na vytápění
					$\eta_{H,gen}$	COP		
	[-]	[-]	[%]	[kW]	[%]	[-]	[%]	[%]
Referenční budova	x ¹⁾	x	x	x	80	--	85	80
Hodnocená budova/zóna:								
Schodiště a společné prostory	CZT - plynová kotelna	zemní plyn	100,0	3,2	99		85	88
Komerční prostory	CZT - plynová kotelna	zemní plyn	100,0	21,0	99		85	88
Obytné prostory	CZT - plynová kotelna	zemní plyn	100,0	16,2	99		85	88

Poznámka: ¹⁾ symbol **x** znamená, že není nastaven požadavek na referenční hodnotu

²⁾ v případě soustavy zásobování tepelnou energií se nevyplňuje

b.1.b) požadavky na účinnost technického systému k vytápění

Hodnocená budova/zóna	Typ zdroje	Účinnost výroby energie zdrojem tepla	Účinnost výroby energie referenčního zdroje tepla	Požadavek splněn
		$\eta_{H,gen}$ nebo $COP_{H,gen}$	$\eta_{H,gen,rq}$ nebo $COP_{H,gen}$	
	[-]	[%]	[%]	[ano/ne]

Poznámka: Hodnocení splnění požadavku je vyžadováno jen u větší změny dokončené budovy a při jiné, než větší změně dokončené budovy v případě plnění požadavku na energetickou náročnost budovy podle § 6 odst. 2 písm. c).

B) technické systémy

b.3) větrání

Hodnocená budova/zóna	Typ větracího systému	Ergo-nositel	Tepelný výkon	Chladí-cí výkon	Pokrytí dílčí potřeby energie na větrání	Jmen. elektr. příkon systému větrání	Jmen. objem. průtok větracího vzduchu	Měrný příkon ventilátoru nuceného větrání SFP _{ahu}
	[-]	[-]	[kW]	[kW]	[%]	[kW]	[m ³ /hod]	[W.s/m ³]
Referenční budova	x	x	x	x	x	x	x	
Hodnocená budova/zóna:								
Schodiště a společné prostory	přírozené větrání							
Komerční prostory	přírozené větrání							
Obytné prostory	přírozené/ nucený odtah							

B) technické systémy

b.5.a) příprava teplé vody (TV)

Hodnocená budova/zóna	Systém přípravy TV v budově	Ergo-nositel	Pokrytí dílčí potřeby energie na přípravu teplé vody	Jmen. příkon pro ohřev TV	Objem zásob-níku TV	Účinnost zdroje tepla pro přípravu teplé vody ¹⁾		Měrná tepelná ztráta zásobní-ku teplé vody $Q_{W,st}$	Měrná tepelná ztráta rozvodů teplé vody $Q_{W,dis}$
						$\eta_{W,gen}$	COP		
	[-]	[-]	[%]	[kW]	[litry]	[%]	[-]	[Wh/l.d]	[Wh/m.d]
Referenční budova	x	x	x	x	x	85	--		150,0
Hodnocená budova/zóna:									
Komerční prostory	CZT - plynová kotelna	zemní plyn	100,0			99			173,3
Obytné prostory	CZT - plynová kotelna	zemní plyn	100,0			99			173,3

Poznámka: ¹⁾ v případě soustavy zásobování tepelnou energií se nevyplňuje

b.5.b) požadavky na účinnost technického systému k přípravě teplé vody

Hodnocená budova/zóna	Typ systému k přípravě teplé vody	Účinnost zdroje tepla pro přípravu teplé vody $\eta_{W,gen}$ nebo $COP_{W,gen}$	Účinnost referenčního zdroje tepla pro přípravu teplé vody $\eta_{W,gen,rq}$ nebo $COP_{W,gen}$	Požadavek splněn
	[-]	[%]	[%]	[ano/ne]

Poznámka: Hodnocení splnění požadavku je vyžadováno jen u větší změny dokončené budovy a při jiné, než větší změně dokončené budovy v případě plnění požadavku na energetickou náročnost budovy podle § 6 odst. 2 písm. c).

B) technické systémy**b.6) osvětlení**

Hodnocená budova/zóna	Typ osvětlovací soustavy	Pokrytí dílčí potřeby energie na osvětlení	Celkový elektrický příkon osvětlení budovy	Průměrný měrný příkon pro osvětlení vztažený k osvětlenosti zóny $P_{L,ix}$
	[-]	[%]	[kW]	[W/(m ² .lx)]
Referenční budova	x	x	x	0,05
Hodnocená budova/zóna:				
Schodiště a společné prostory	žárovkové a zářivkové osvětlení	100	0,4	0,05
Komerční prostory	žárovkové a zářivkové osvětlení	100	0,2	0,05
Obytné prostory	žárovkové a zářivkové osvětlení	100	3,1	0,05

Energetická náročnost hodnocené budovy

a) seznam uvažovaných zón a dílčí dodané energie v budově

Hodnocená budova/zóna	Vytápění EP _H	Chlazení EP _C	Nucené větrání EP _F		Příprava teplé vody EP _W	Osvětlení EP _L	Výroba z OZE nebo kombinované výroby elektřiny a tepla	
			Bez úpravy vlhčení	S úpravou vlhčením			Pro budovu	Pro budovu i dodávku mimo budovu
Schodiště a společné prostory	<input checked="" type="checkbox"/>	<input type="checkbox"/>	<input type="checkbox"/>	<input type="checkbox"/>	<input type="checkbox"/>	<input checked="" type="checkbox"/>	<input type="checkbox"/>	<input type="checkbox"/>
Komerční prostory	<input checked="" type="checkbox"/>	<input type="checkbox"/>	<input type="checkbox"/>	<input type="checkbox"/>	<input checked="" type="checkbox"/>	<input checked="" type="checkbox"/>	<input type="checkbox"/>	<input type="checkbox"/>
Obytné prostory	<input checked="" type="checkbox"/>	<input type="checkbox"/>	<input type="checkbox"/>	<input type="checkbox"/>	<input checked="" type="checkbox"/>	<input checked="" type="checkbox"/>	<input type="checkbox"/>	<input type="checkbox"/>

b) dílčí dodané energie

ř.			Vytápění		Chlazení		Větrání		Úprava vlhkosti vzduchu		Příprava teplé vody		Osvětlení	
			Ref. budova	Hod. budova	Ref. budova	Hod. budova	Ref. budova	Hod. budova	Ref. budova	Hod. budova	Ref. budova	Hod. budova	Ref. budova	Hod. budova
(1)	Potřeba energie	[MWh/rok]	38,608	44,170			x	x			33,752	33,752	x	x
(2)	Vypočtená spotřeba energie	[MWh/rok]	70,970	59,647			1,577	1,577			64,336	58,522	3,248	3,248
(3)	Pomocná energie	[MWh/rok]												
(4)	Dílčí dodaná energie (ř.4)=(ř.2)+(ř.3)	[MWh/rok]	70,970	59,647			1,577	1,577			64,336	58,522	3,248	3,248
(5)	Měrná dílčí dodaná energie na celkovou energeticky vztahnou plochu (ř.4) / m ²	[kWh/(m ² .rok)]	68	57			2	2			62	56	3	3

c) výrobní energie umístěná v budově, na budově nebo na pomocných objektech

Typ výroby	Využitelnost vyrobené energie	Vyrobená energie	Faktor celkové primární energie	Faktor neobnov. primární energie	Celková primární energie	Neobnov. primární energie
jednotky		[MWh/rok]	[-]	[-]	[MWh/rok]	[MWh/rok]
Kogenerační jednotka EP _{CHP} - teplo	Budova					
	Dodávka mimo budovu					
Kogenerační jednotka EP _{CHP} - elektřina	Budova					
	Dodávka mimo budovu					
Fotovoltaické panely EP _{PV} - elektřina	Budova					
	Dodávka mimo budovu					
Solární termické systémy Q _{H,sc,sys} - teplo	Budova					
	Dodávka mimo budovu					
Jiné	Budova					
	Dodávka mimo budovu					

d) rozdělení dílčích dodaných energií, celkové primární energie a neobnovitelné primární energie podle energonositelů

Energonositel	Dílčí vypočtená spotřeba energie / Pomocná energie	Faktor celkové primární energie	Faktor neobnovitelné primární energie	Celková primární energie	Neobnovitelná primární energie
	[MWh/rok]	[-]	[-]	[MWh/rok]	[MWh/rok]
elektřina ze sítě	3,248	3,2	3,0	10,395	9,745
zemní plyn	118,169	1,1	1,1	129,986	129,986
elektřina (v nevyt. prostorech)	1,577	3,2	3,0	5,046	4,730
Celkem	122,994	x	x	145,427	144,462

e) požadavek na celkovou dodanou energii

(6)	Referenční budova	[MWh/rok]	140,131	Splněno (ano/ne)	ano
(7)	Hodnocená budova		122,994		
(8)	Referenční budova	[kWh/m ² .rok]	134		
(9)	Hodnocená budova		118		

f) požadavek na neobnovitelnou primární energii

(10)	Referenční budova	[MWh/rok]	158,413	Splněno (ano/ne)	ano
(11)	Hodnocená budova		144,462		
(12)	Referenční budova (ř.10 / m ²)	[kWh/m ² .rok]	152		
(13)	Hodnocená budova (ř.11 / m ²)		138		

g) primární energie hodnocené budovy

(14)	Celková primární energie	[MWh/rok]	145,427
(15)	Obnovitelná primární energie (ř.14 - ř.11)	[MWh/rok]	0,965
(16)	Využití obnovitelných zdrojů energie z hlediska primární energie (ř.15 / ř.14 x 100)	[%]	0,7

h) hodnoty pro vytvoření hranic klasifikačních tříd

Horní hranici třídy C odpovídají	Celková dodaná energie	[MWh/rok]	124,811
	Neobnovitelná primární energie	[MWh/rok]	146,461
	Průměrný součinitel prostupu tepla budovy	[W/m ² .K]	0,41
	Dílní dodané energie: vytápění	[MWh/rok]	55,650
	chlazení	[MWh/rok]	
	větrání	[MWh/rok]	1,577
	úprava vlhkosti vzduchu	[MWh/rok]	
	příprava teplé vody	[MWh/rok]	64,336
osvětlení	[MWh/rok]	3,248	

Tabulka h) obsahuje hodnoty, které se použijí pro vytvoření hranic klasifikačních tříd podle přílohy č. 2.

Analýza technické, ekonomické a ekologické proveditelnosti alternativních systémů dodávek energie u nových budov a u větší změny dokončených budov

Alternativní systémy	Posouzení proveditelnosti			
	Místní systémy dodávky energie využívající energii z OZE	Kombinovaná výroba elektřiny a tepla	Soustava zásobování tepelnou energií	Tepelné čerpadlo
Technická proveditelnost	ano	ne	-	ano
Ekonomická proveditelnost	-	-	-	-
Ekologická proveditelnost	ano	ne	-	ano
Doporučení k realizaci a zdůvodnění	Ekonomická výhodnost závisí na investičních nákladech.			
Datum vypracování analýzy	15.3.2016			
Zpracovatel analýzy	C.E.I.S.CZ s.r.o.			
Energetický posudek	Povinnost vypracovat energetický posudek		ne	
	Energetický posudek je součástí analýzy			
	Datum vypracování energetického posudku			
	Zpracovatel energetického posudku			

Stanovení doporučených opatření pro snížení energetické náročnosti budovy


Popis opatření	Předpokládaný průměrný součinitel prostupu tepla	Předpokládaná dodaná energie	Předpokládaná neobnovitelná primární energie	Předpokládaná úspora celkové dodané energie	Předpokládaná úspora neobnovitelné primární energie
	[W/(m ² .K)]	[MWh/rok]	[MWh/rok]	[MWh/rok]	[MWh/rok]
<i>Stavební prvky a konstrukce budovy:</i>					
zateplení stropu nad suterénem na doporučené hodnoty normy ČSN 730540-2	0,71	x	x		
<i>Technické systémy budovy:</i>					
vytápění:	x	57,724	63,496	1,923	2,115
chlazení:	x				
větrání:	x	1,577	4,730	0,000	0,000
úprava vlhkosti vzduchu:	x				
příprava teplé vody:	x	58,522	64,374	0,000	0,000
osvětlení:	x	3,248	9,745	0,000	0,000
<i>Obsluha a provoz systémů budovy:</i>					
Čerpadla, regulace a další pomocná zařízení	x				
<i>Ostatní - uveďte jaké:</i>					
	x	x	x		
Celkově	x	121,071	142,347	1,923	2,115

Opatření	Posouzení vhodnosti doporučených opatření			
	Stavební prvky a konstrukce budovy	Technické systémy budovy	Obsluha a provoz systémů budovy	Ostatní - uvést jaké:
Technická vhodnost	ano			
Funkční vhodnost	ano			
Ekonomická vhodnost	ano			
Doporučení k realizaci a zdůvodnění	<p>Objekt prošel v roce 2009 rekonstrukcí. Bylo provedeno kontaktní zateplení obvodového pláště tepelnou izolací v tl. 100 mm, zateplení podlah půdních prostor v tl. 160 mm, zateplení podhledu stropní konstrukce nad exteriérem a byly také vyměněny okenní výplně v bytových prostorech a na schodišti. Stropní konstrukce nad suterénem jsou z hlediska tepelnětechnického v nevyhovujícím stavu.</p> <p>Doporučuje se zateplení podhledu stropní konstrukce nad suterénem tloušťkou tepelné izolace splňující doporučený součinitel prostupu tepla dle ČSN 730540-2.</p>			
Datum vypracování doporučených opatření	15.3.2016			
Zpracovatel navržených doporučených opatření	C.E.I.S.CZ s.r.o.			
Energetický posudek	Energetický posudek je součástí posouzení navržených doporučených opatření			
	Datum vypracování energetického posudku			
	Zpracovatel energetického posudku			

Závěrečné hodnocení energetického specialisty

Nová budova nebo budova s téměř nulovou spotřebou energie	
• Splňuje požadavek podle § 6 odst. 1	
• Třída energetické náročnosti budovy pro celkovou dodanou energii	
Větší změna dokončené budovy nebo jiná změna dokončené budovy	
• Splňuje požadavek podle § 6 odst. 2 písm. a)	
• Splňuje požadavek podle § 6 odst. 2 písm. b)	
• Splňuje požadavek podle § 6 odst. 2 písm. c)	
• Plnění požadavků na energetickou náročnost budovy se nevyžaduje	
• Třída energetické náročnosti budovy pro celkovou dodanou energii	
Budova užívaná orgánem veřejné moci	
• Třída energetické náročnosti budovy pro celkovou dodanou energii	
Prodej nebo pronájem budovy nebo její části	
• Třída energetické náročnosti budovy pro celkovou dodanou energii	C
Jiný účel zpracování průkazu	
• Třída energetické náročnosti budovy pro celkovou dodanou energii	

Identifikační údaje energetického specialisty, který zpracoval průkaz

Jméno a příjmení	Ing. Milan Szotkowski	
Číslo oprávnění MPO	1454	
Podpis energetického specialisty		

Datum vypracování průkazu

Datum vypracování průkazu	15.3.2016
---------------------------	-----------

Zdroj informací	http://www.mpo-efekt.cz/cz/ekis/i-ekis/
-----------------	---

PRŮKAZ ENERGETICKÉ NÁROČNOSTI BUDOVY

vydaný podle zákona č. 406/2000 Sb., o hospodaření energií, a vyhlášky č. 78/2013 Sb., o energetické náročnosti budov

Ulice, číslo: Mezi Trhy 111/7
PSC, místo: 74601 Opava - Město
Typ budovy: Bytový dům s občanskou vybaveností
Plocha obálky budovy: 1155,4 m²
Objemový faktor tvaru A/V: 0,33 m²/m³
Energeticky vztažná plocha: 1044,1 m²



ENERGETICKÁ NÁROČNOST BUDOVY


Celková dodaná energie
(Energie na vstupu do budovy)

Neobnovitelná primární energie
(Vliv provozu budovy na životní prostředí)

Měrné hodnoty kWh/(m²·rok)



118 / Dop.



138 / Dop.

Hodnoty pro celou budovu
MWh/rok

122,994

144,462

DOPORUČENÁ OPATŘENÍ

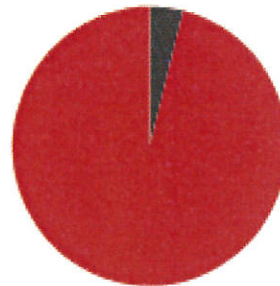
Opatření pro	Stanovena
Vnější stěny:	<input type="checkbox"/>
Okna a dveře:	<input type="checkbox"/>
Střechu:	<input type="checkbox"/>
Podlahu:	<input type="checkbox"/>
Vytápění:	<input type="checkbox"/>
Chlazení/klimatizaci:	<input type="checkbox"/>
Větrání:	<input type="checkbox"/>
Přípravu teplé vody:	<input type="checkbox"/>
Osvětlení:	<input type="checkbox"/>
Jiné: strop nad suterénem	<input checked="" type="checkbox"/>

Popis opatření je v protokolu průkazu a vyhodnocení jejich dopadu na enegetickou náročnost je znázorněno šipkou

Doporučení

PODÍL ENERGOONOSITELŮ NA DODANÉ ENERGII

Hodnoty pro celou budovu
MWh/rok



Elektřina ze sítě: 4,8
 Zemní plyn: 118,2

UKAZATELE ENERGETICKÉ NÁROČNOSTI BUDOVY

	Obálka budovy	Vytápění	Chlazení	Větrání	Úprava vlhkosti	Teplá voda	Osvětlení
	U_{em} W/(m ² ·K)	Dílčí dodané energie			Měrné hodnoty	kWh/(m ² ·rok)	
Mimořádně úsporná							
A							
B							
C				2 / Dop.		56 / Dop.	3 / Dop.
D		57 / Dop.					
E	0,73 / Dop.						
F							
G							
Mimořádně neúsporná							
Hodnoty pro celou budovu MWh/rok		59,65		1,58		58,52	3,25

Zpracovatel: Ing. Milan Szotkowski
Kontakt: C.E.I.S.CZ s.r.o. Masarykovy sady 51/27
 73701 Český Těšín

Osvědčení č.: 1454
Vyhotoveno dne: 15.3.2016
Podpis:

